

LA CARTE DU PARC NATIONAL SUR VOTRE TÉLÉPHONE MOBILE


La Sépaq est heureuse de rendre disponible la carte du parc national dans l'application mobile Avenza Maps.

Procédure à suivre

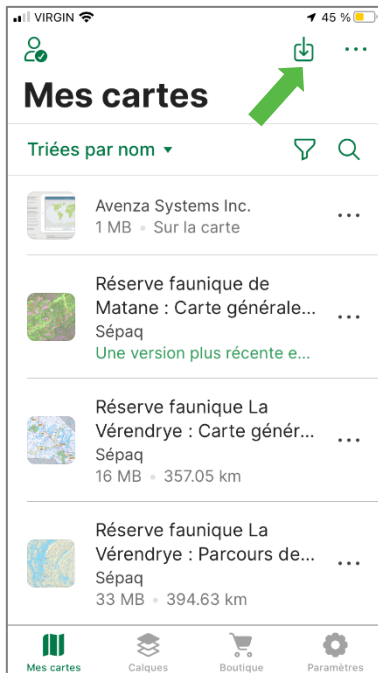
Installer l'application Avenza Maps sur votre mobile (iOS ou Android)
Ouvrir l'application Avenza Maps.



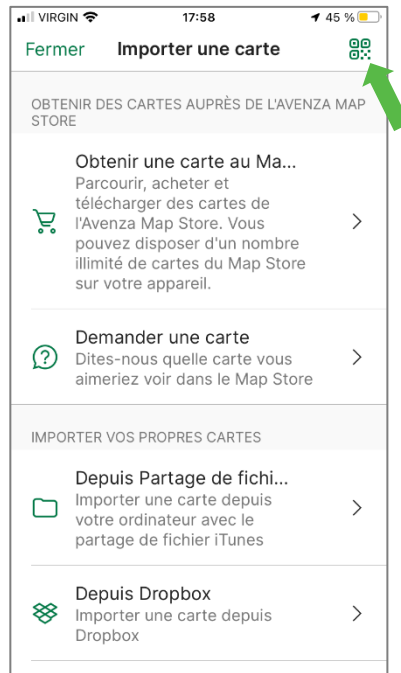
* **Appareil APPLE:** NE PAS UTILISER L'APPAREIL PHOTO du téléphone pour balayer le code QR, suivre les étapes ici-bas.



1) Appuyer sur



2) Sélectionner le lecteur de code QR



3) Balayer le code QR ci-dessous

Carte Été



Carte Hiver



4) Ajouter la carte à votre appareil en appuyant sur le bouton **Télécharger une nouvelle version** et/ou sur le bouton **Gratuite**.

La carte est maintenant prête à être utilisée dans l'application.