

LA CARTE DU PARC NATIONAL SUR VOTRE TÉLÉPHONE MOBILE


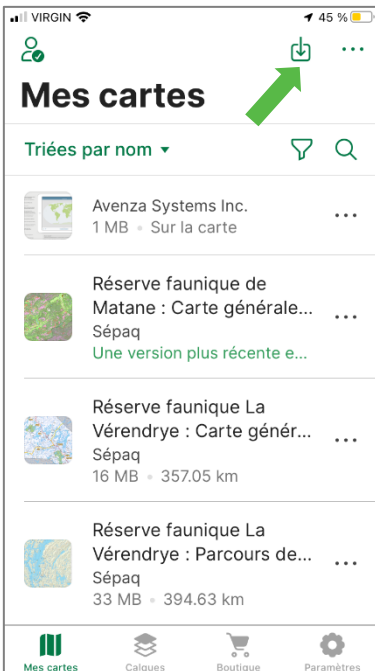
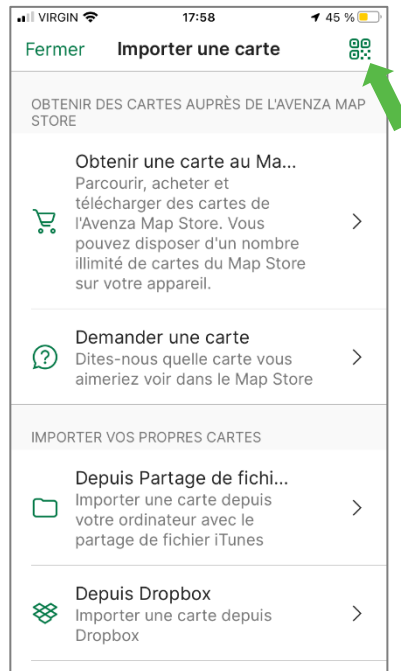
La Sépaq est heureuse de rendre disponible la carte du parc national dans l'application mobile Avenza Maps.

Procédure à suivre

Installer l'application Avenza Maps sur votre mobile (iOS ou Android)
Ouvrir l'application Avenza Maps.



* **Appareil APPLE:** NE PAS UTILISER L'APPAREIL PHOTO du téléphone pour balayer le code QR, suivre les étapes ici-bas.

**1) Appuyer sur** **2) Sélectionner le lecteur de code QR****3) Balayer le code QR ci-dessous**

Carte Été



Carte Hiver

**4) Ajouter la carte à votre appareil en appuyant sur le bouton Télécharger une nouvelle version et/ou sur le bouton Gratuite.**

La carte est maintenant prête à être utilisée dans l'application.